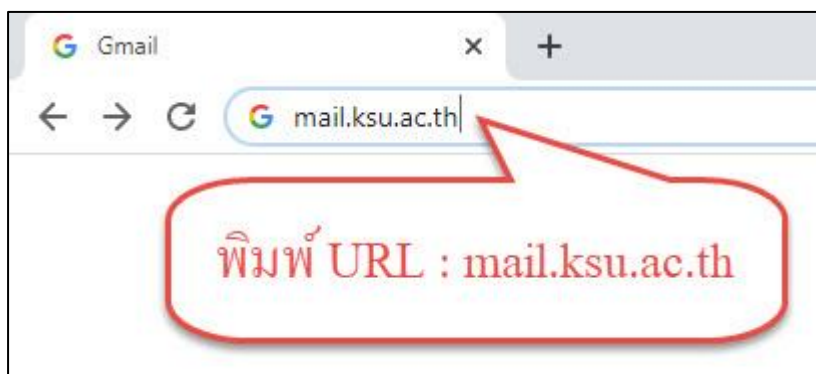


มหาวิทยาลัยกาฬสินธุ์ได้ให้บริการ E-Mail มหาวิทยาลัยกาฬสินธุ์ เพื่อให้บริการสำหรับนักศึกษาและบุคลากรของมหาวิทยาลัย ในการเข้าใช้งาน Login Name ด้วยบัญชี Account มหาลัยฯ ตามด้วย @ksu.ac.th ตัวอย่าง XXXXXXXX.XX@ksu.ac.th และดำเนินการตามขั้นตอนดังนี้

1.เข้าไปที่ URL : <https://mail.ksu.ac.th> หรือ <https://www.gmail.com> แล้วล็อกอินด้วย KSU Account ของผู้ใช้



2.เข้าสู่หน้า Login เข้าใช้งาน mail.ksu.ac.th

กรณีเป็นนักศึกษา User ชื่อภาษาอังกฤษ ตามด้วย จุด และนามสกุลสองตัวแรก password เป็นเลขบัตรประจำตัวประชาชน (เมื่อเข้าใช้งานครั้งแรก) ข้อแนะนำ หลังเข้าใช้งานครั้งแรกควรเปลี่ยนรหัสผ่านใหม่

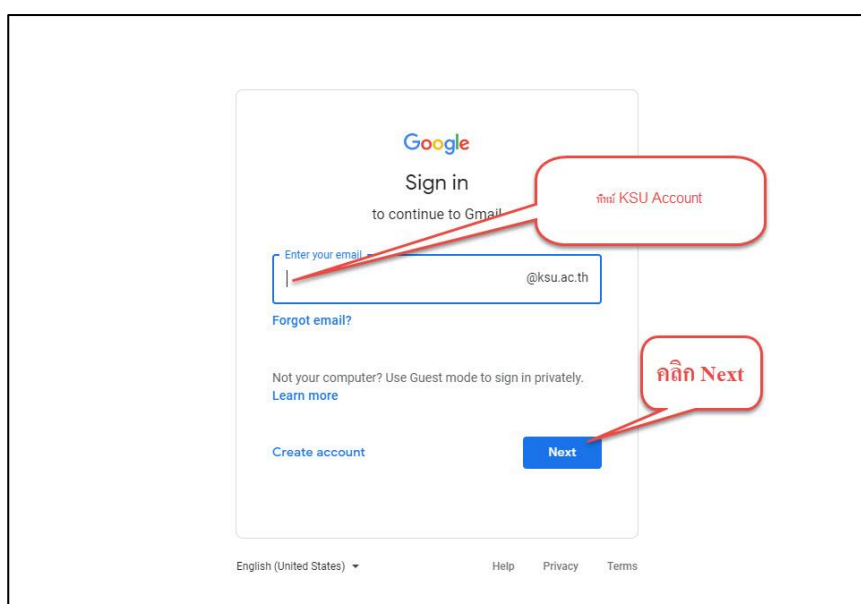
กรณีเป็นบุคลากร User ชื่อภาษาอังกฤษ ตามด้วย จุด และนามสกุลสองตัวแรก password เป็นเลขบัตรประจำตัวประชาชน (เมื่อเข้าใช้งานครั้งแรก) ข้อแนะนำ หลังเข้าใช้งานครั้งแรกควรเปลี่ยนรหัสผ่านใหม่

ตัวอย่าง User : [pichitchai.bo@ksu.ac.th](mailto:pichitchai.bo@ksu.ac.th) (บุคลากร) pichitchai boonsaen

Password : เลขบัตรประจำตัวประชาชน (เมื่อเข้าใช้งานครั้งแรก)

ตัวอย่าง User : [somchai.bo@ksu.ac.th](mailto:somchai.bo@ksu.ac.th) (นักศึกษา) somchai boonsaen

Password : เลขบัตรประจำตัวประชาชน (เมื่อเข้าใช้งานครั้งแรก)



## กรณีเป็นนักศึกษา

Google  
Sign in  
to continue to Google

Enter your email  
somchai.bo @ksu.ac.th

[Forgot email?](#)

Not your computer? Use Guest mode to sign in privately.  
[Learn more](#)

[Create account](#) [Next](#)

English (United States) Help Privacy Terms

## กรณีเป็นบุคลากร

Google  
Sign in  
to continue to Google

Email or phone  
admin.ku@ksu.ac.th

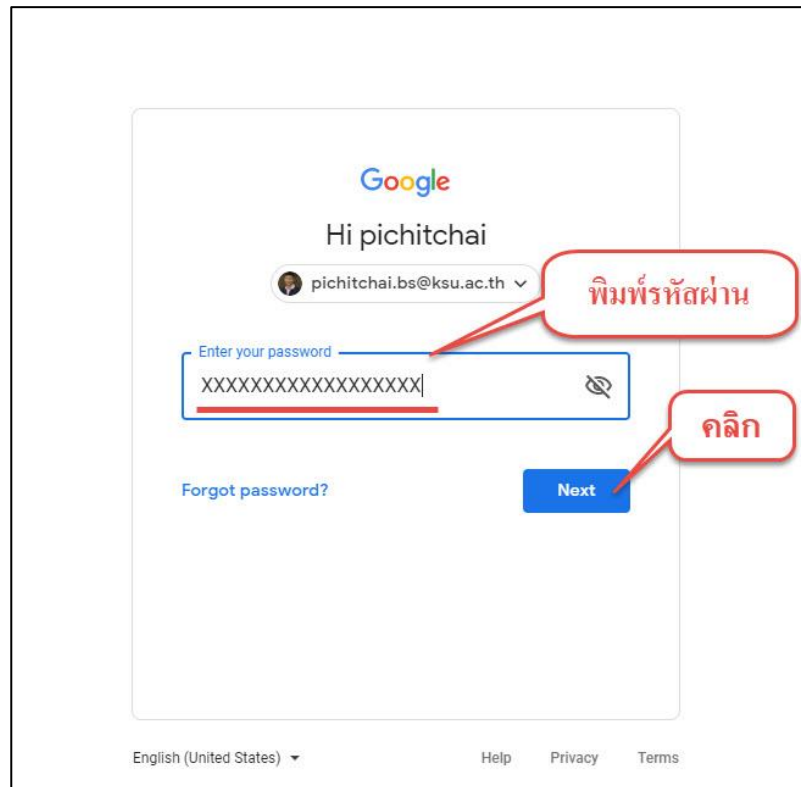
[Forgot email?](#)

Not your computer? Use Guest mode to sign in privately.  
[Learn more](#)

[Create account](#) [Next](#)

English (United States) Help Privacy Terms

## พิมพ์รหัสผ่านเข้าใช้งาน



## 3.เข้าสู่การใช้งาน Mail KSU

